




ŽYMĖJIMAI:

-  Kabelinė trasa
-  Projektuojamas skydas
-  Prietaisas

PASTABOS:
 Jutikliai yra PT1, TTT1, PT2, TT2 0,8 m aukštyje nuo grindų. Kabeliai nuo SMS1, kuris pakabinas nuo 1,77 m nuo lubų vedami per esamus elektros linijų kopecias iki projektuojamo skydo sienos, nuo sienos iki jutiklių kabeliai montuojami ant sienos montuojamais loveliais.
 Patalpų dydis, skydo vieta, kabelinė trasos kelias, jutiklių išdėstymas yra preliminarūs.
 Montuojant, tiksinti vietoje.
 Montavimo medžiagų kiekis yra orientacinis. Kabelius kirpti vietoje.
 Kabeliai iki komunikacijos spintų turi būti tiesiami apsauginiuose gofruotuose vamzdiuose. Spintų įdaruose turi būti naudojami tinkami užspauidikliai tiek kabeliui, tiek gofrai, užtikrinant sandarumą ir apsaugą nuo aplinkos poveikio. Patioje komunikacijos spintos viduje kabeliai turi būti montuojami be gofrų, tiesiogiai suvedami iki įrenginių ar gnybtų. Naudojami ir parenkami užspauidžiami sandarikliai pagal kabelio diametrą

0	2025-12	Statybai	Statinio projekto pavadinimas	
Laida	Išleidimo data	Laidos statusas. Keitimo priežastis (jei taikoma)	Statinio projekto pavadinimas	
Kval. Papr. Dok. Nr.	Vardas, Pavardė	Parasės	Statiny's	
			ŠILUMOS PUNKTAS Hipodromo g. 13	
			Dokumentu pavadinimas	
			Planas su skydų išdėstymu ir kabelinėmis trasomis	
			Laida	
			0	
LT	Statytojas ir Užsakovas AB "KAUNO ENERGIJA"	Dokumentu žymuo	Lapas	Lapai
			1	1